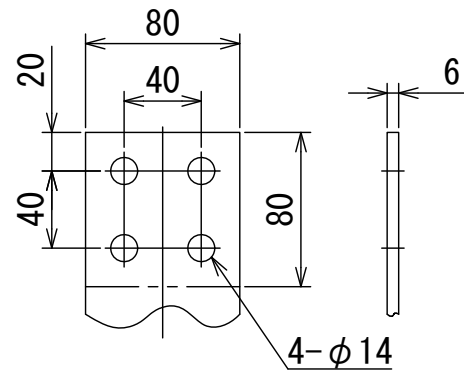
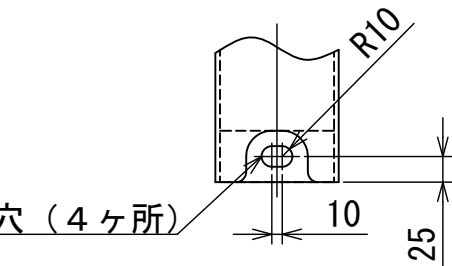
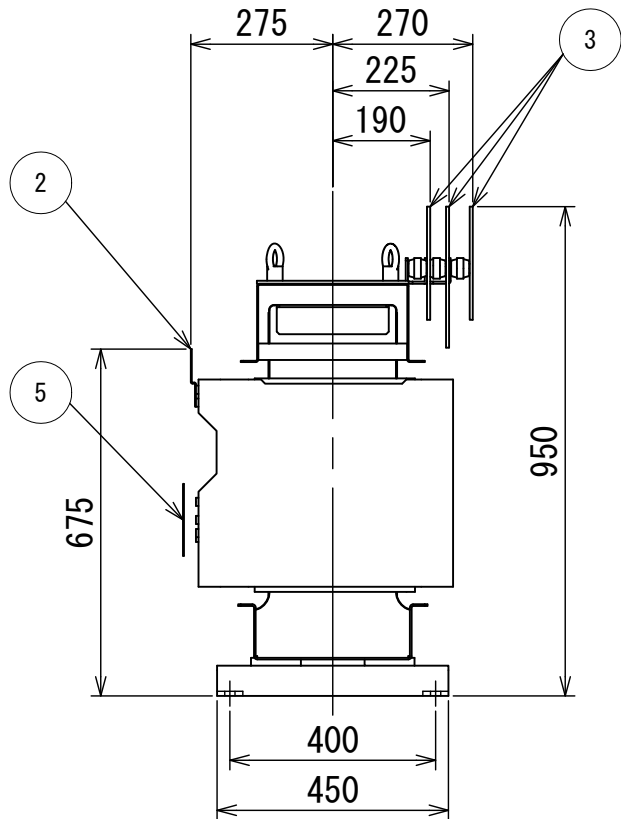
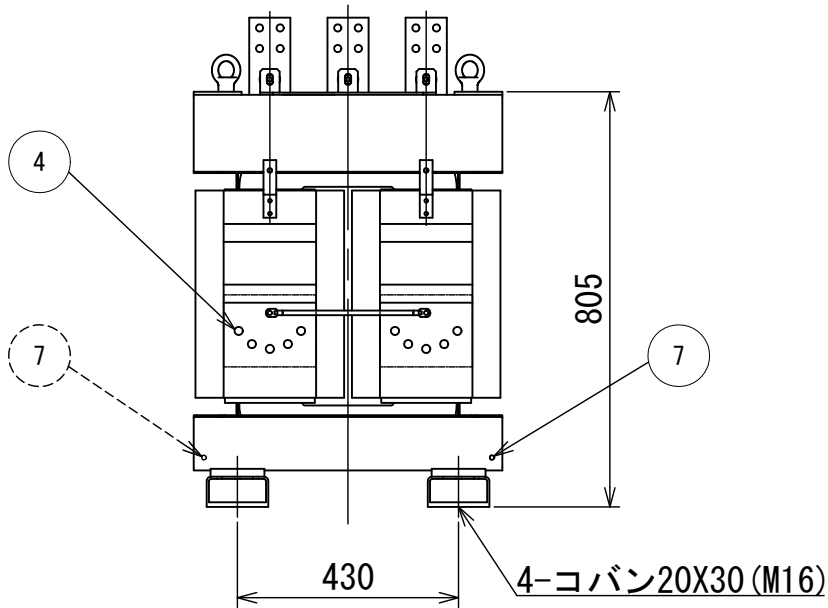


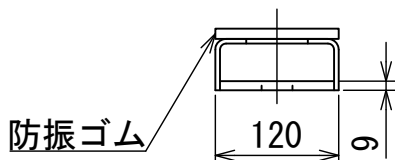
一次端子詳細図



二次端子詳細図

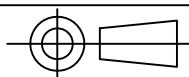



固定用穴（4ヶ所）



固定部詳細図

NO	部品名
1	銘板
2	一次端子
3	二次端子
4	タップ切換端子
5	一次充電部カバ
6	総体つり手
7	接地端子 (M8ボルト) 対角2ヶ所
8	変位抑制用穴 (4-φ12)

符号 SYM	年月日 DATE	図歴・変更記事 DISCRIPTION	担当 REV	審査 CHK'D	承認 APP'D
特記事項					
形式 T3ME-0150K-0					
適用規格 JIS C 4306:2024					
2026トッランナー変圧器					
出荷時タップ 6600 V					
一次端子カバ(透明)付					
耐震強度 水平震度 1G 鉛直震度 0.5G					
据付中心より					
一次配線寸法は 295mm です					
二次配線寸法は 290mm です					
定格銘板の予備 1 枚/台を付属(シール)					
TITLE					
モールド変圧器(高効率形) DISTRIBUTION TRANSFORMER					
屋内用モールド乾式自冷式					
相数 PHASE	1				
周波数 FREQUENCY	50 Hz				
容量 RATED CAPACITY	150 kVA				
一次電圧 PRIMARY VOLTAGE	F 6750 R 6600 F 6450 F 6300 6150 V				
二次電圧 SECONDARY VOLTAGE	210-105 V 単三専用				
三次電圧 TERTIARY VOLTAGE					
総質量 TOTAL MASS	560 kg				
耐熱クラス TEMPERATURE CLASS	F				
塗装色 PAINTING COLOR	マンセル記号 MUNSELL N7				
台数 QUANTITY	1		指番 PROCESS No.		
尺度 SCALE	1/15		T3ME-0150K-0		
作成日 DATE	2025. 06. 13				
担当 DES'D	倉橋		検図 CHK'D	川上	
承認 APP'D	森本		管理 ADMIN'D		
DWG. No.	3RZ19517-0100				
<div> 株式会社 <b>ダイヘン</b></div> <div>DAIHEN Corporation OSAKA JAPAN</div>					